

NEW

Solar

非塩素系 アスベスト含有塗膜専用建剥離剤

Hi-GUSTEN ハガステン 中性・環境対応タイプ



塩素系溶剤を含まない環境対応タイプ！
弾性スタッコ・スキン塗装の塗膜にも対応。

剥離可能な塗装・塗料

リシン、タイル（ボンタイル）、弾性リシン、弾性タイル、スキン、（弾性）スタッコなどのアクリル樹脂エマルジョン塗料を使った塗装。
その他 塩化ゴム、酢酸、フタル酸などの汎用建築用塗料。
注）塗膜の積層状態、気温、経年などの条件により剥離具合は大きく異なることがありますので、必ずテスト施工の実施をお願いいたします。


用途

- 建築物、構造物の外壁塗装の剥離など。

特長

- ジクロロメタンを全く含まない非塩素系（有機溶剤中毒予防規則に非該当）の剥離剤です。
- 強力な剥離力で（弾性）スタッコ、スキン塗装塗膜にも対応します。
- 中性ですので、酸性のようないやな臭いがなく、サビの心配もありません。


使用方法




施工前




ハガステン塗布



8時間経過（ケレン前）



ケレン作業



洗浄後

- 作業場所とその周辺範囲に旧塗膜や剥離剤などの付着を防止するため、ポリエチレンフィルムなどで養生してください。
- ハガステンを軽く攪拌した後、リシガン・エアレススプレー・刷毛・ローラーなどで塗装面に塗布してください。塗布量の目安は、1kg/m²です。塗布後、表面をシートで被覆養生することで剥離性能は向上します。
- ハガステンが塗膜に浸透するまで放置してください。塗布から塗膜の軟化・膨潤までの時間の目安は、約8時間です。（外気温・気象条件・塗膜の状態などにより異なります。）
- 塗膜の軟化・膨潤状態を確認後、スクレーパーなどで塗膜を除去します。
- 塗膜を除去後、デッキブラシなどを用いて水洗してください。

荷姿

ケース：16kg 缶、内面ビニール

株式会社 ソーラー

神戸 / 東京 / 名古屋 / 九州
本社 / 神戸市中央区布引町2丁目1番7号
TEL.(078)231-0431 FAX.(078)242-1575
URL <http://www.kobe-solar.co.jp>